





Vandaag is er een doopdienst...
Wat fijn dat jij ook kijkt en luistert!

Hier zie je een aantal plaatjes van de verschillende stukjes in de kerkdienst. Telkens als we met een nieuw stukje beginnen, schrijf je er een volgend nummer onder: 1, 2, 3, 4... dan weet je hoe ver we zijn!





1. Hoe heet de dominee die vandaag preekt?

.....

2. Schrijf de psalmen die we gaan zingen op het kladblok!

3. Zondag is een feestelijke dag!
Maar hoe voel jij je vandaag?



4. Kijk nog even op het bord. Uit welk Bijbelboek gaan we lezen?

Genesis – Galaten – Jozua – Romeinen – Jesaja

5. Als het kindje binnen wordt gebracht, dan zingen we deze psalm. Die ken je vast wel! Welke woorden ontbreken?

Psalm 105:5
God zal Zijn waarheid 1
maar eeuwig 2 gedenken.
Zijn woord wordt altoos trouw volbracht,
tot in het duizendste geslacht.
't 3 , Zijn vrind,
4 Hij van kind tot kind.



The illustration shows a baptism scene on the left with a thought bubble containing the text 'doop-psalm'. On the right, a starry sky is depicted with a figure pointing upwards, and a thought bubble containing the text 'God belooft en doet!'.

1 2

3 4

6. De dominee spreekt een mooie zin uit bij het dopen.
Vul maar verder in.



"Ik doop u in de Naam van de

..... ,
de
en de "

7. Ben jij ook gedoopt? Ja / Nee

Misschien heb je een speciale doopnaam? Schrijf maar op!

.....

Na de doop luisteren we naar de preek.

8. De tekst van de preek lees je in Jozua 3 vers 11. Hoe staat het in jouw Bijbel? Omcirkel die tekst!

Ziet, de ark des verbonds van den Heere der ganse aarde gaat door voor ulieder aangezicht in de Jordaan.

Zie, de ark van het verbond van de Heere van de hele aarde gaat voor u uit de Jordaan in.

Let op: de kist van het verbond van de Heer van de hele aarde gaat voor jullie uit, de Jordaan in.

9. De preek gaat over dit plaatje. Wat zie je hier?

- Een paar mannen bij een zee.
- Priesters met de ark in de Jordaan.
- Mensen die kijken naar hoog water.
- Priesters met de ark bij de Oostzee.



10. Streep door wat niet goed is!

De Israelieten moeten **wel / niet** naar de ark kijken als ze erlangs lopen. Ze moeten eraan denken dat God **altijd / soms** voor Zijn volk uitgaat.

11. Je hebt vast wel eens een plaatje gezien van de ark van het verbond. Goud... engelen er bovenop... draagstokken...

Teken de kist hier zoals jij denkt dat die eruit ziet. Maak er iets moois van!

12. Begin bij 1 en teken verder... en je ziet weer de ark!

